
1327S

MANUAL DE USO

Termómetro de voz práctico y rápido

Uso

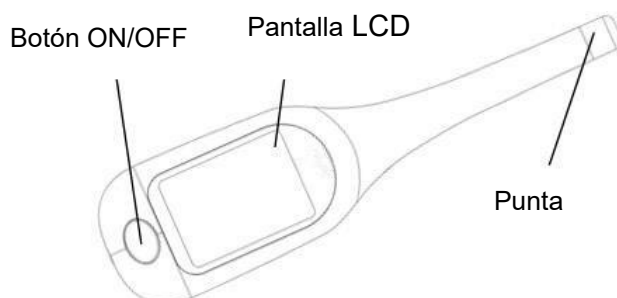
El termómetro digital está pensado para medir y monitorear la temperatura del cuerpo humano.

Cúal es la temperatura “ normal ”?

Aunque la temperatura generalmente considerada “normal” sea de 37.0°C, la lectura de la temperatura puede variar entre 36.1°C y 37.2°C, pudiendose considerar todavía “normal”. Las variaciones de la temperatura pueden deberse a actividades como el ejercicio físico, fumar, la comida o la bebida. Tu temperatura es más baja por la mañana que por la tarde. Otras variaciones se pueden generar dependiendo de donde se tome la temperatura. Mientras la temperatura oral sigue los principios descritos antes, la temperatura rectal es, por lo general, más alta de 0.5°C. En cambio, la temperatura axilar (debajo del brazo) será más baja de 0.5°C.

Estructura del producto

- Botón ON/OFF
- Pantalla LCD
- Punta



Detalles

Rango de medición	32.0°C~ 42.9°C
Aviso en pantalla de temperatura baja	Si la medición es inferior a 32°C aparecerá el siguiente mensaje en pantalla: Lo°C
Pantalla de temperatura elevada	Temperatura>42.9°C: pantalla: Hi°C
Resolución de la pantalla	0.1°C
Precisión	Entre 35.0°C y 39.0°C: ±0.1°C Otros rangos: ±0.2°C
Aviso de fiebre ($>37.8^{\circ}\text{C}$)	Se indica mediante voz el resultado de la medición y se ilumina en rojo la pantalla.
Aviso normal ($\leq 37.8^{\circ}\text{C}$)	Se indica mediante voz el resultado de la medición y se ilumina en azul la pantalla.
Apagado automático	1 minuto (\pm 60 segundos)
Batería	1.5Vx3 , AG13
Condiciones de uso	Temperatura: 10°C ~50°C Humedad: 10%~95%RH
Condiciones de almacenaje	Temperatura: -10°C ~60°C Humedad: 10%~95%RH
Peso neto	28g

Medir la temperatura corporal

1. Activar pulsando el botón de apagado/encendido. El dispositivo emitirá un sonido y aparecerá en la pantalla **188.8°C** durante 1 segundo con una luz azul.
2. Entonces, aparecerá el último dato en memoria. Escuchará un mensaje que le invitará a medir la temperatura 2 segundos después, y el dispositivo le hará notar, a

través de la pantalla y de la voz, si ha ocurrido algún tipo de error. Tras 60 segundos (± 10 segundos), se apagará automáticamente.

3. Si el dispositivo funciona correctamente, en la pantalla aparecerá “Lo °C” y empezará la medición. Un sonido le recordará que la medición ha terminado en 8-10 segundos, y la voz dirá el resultado con una luz azul en la pantalla. Si la temperatura de su cuerpo es demasiado alta, la pantalla se iluminará de rojo.

4. Si quiere hacer otra medición, apague el termómetro y vuélvalo a encender. Se apagará automáticamente tras 1 minuto (± 60 segundos), o pulse el botón de apagado/encendido para apagarlo directamente.


Selección de idioma

Con el termómetro apagado, se debe mantener pulsado el botón de apagado/encendido durante aproximadamente 8 segundos, hasta que aparezca en pantalla el mensaje “01” y dejar entonces de presionar. A continuación, realizando pulsaciones cortas en el botón de encendido/apagado, podremos cambiar y seleccionar el idioma deseado entre las siguientes opciones existentes:

CÓDIGO	IDIOMA
01	ALEMÁN
02	INGLÉS
03	ESPAÑOL
04	FRANCÉS
05	RUSO
06	ITALIANO

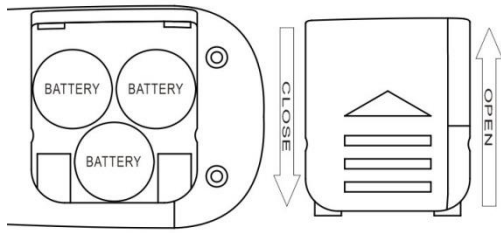
Cambiar la batería

Las baterías de su termómetro digital tienen que ser reemplazadas cuando aparezca el símbolo

“  ” en la esquina abajo a la derecha de la pantalla. Sustituya las baterías con tres baterías 1.5V AG13.

Para sustituir las baterías,

- Abrir la tapa de las baterías.
- Quitar las baterías.
- Insertar las nuevas baterías con el polo positivo (+) hacia arriba.
- Cerrar la tapa de las baterías.



Cuidado: por favor, sustituya adecuadamente las baterías, y manténgalas fuera del alcance de los niños.

Instrucciones de limpieza

1. Limpiar la punta del termómetro con un paño suave y húmedo.
2. No lavar con agua o detergentes con abrasivos o benceno.
3. No esterilizar con agua hirviendo, gas o autoclave de vapor.

Precauciones:

1. El termómetro tiene que ser usado bajo la supervisión de un adulto. No es un juego para niños. Por favor, tener fuera del alcance de los niños.
2. No andar, correr o hablar durante la medición de la temperatura.
3. Guardar el dispositivo en su funda cuando no se use.
4. No guarde el dispositivo donde pueda estar expuesto a luz solar directa, polvo o humedad. Evitar temperaturas extremas.
5. Evitar caídas o golpes fuertes.
6. No intentar desmontar el dispositivo, excepto para cambiar las baterías.



FUDAKANG INDUSTRIAL CO., LTD, No. 8, Yinghe Road,
Yuanjiangyuan Management Zone, Changping Town Dongguan, Guangdong,
China



FANTRONIC COMPOSANTS Add: Rue Jacques Laurent ZA-Sud-Est-BP11-
85150 LA MOTHE ACHARD-FRANCE Tel:+33 2 51088920 Fax:+33 2 5108862